




A CURA DI OLGA MUNINI

Oltre la casa

Chiusura d'effetto

LPU 40 è un portone sezionale di Hörmann con greca-tura di colore marrone impreziosito da una finitura a effetto legno (woodgrain). È caratterizzato da una cartella superiore sagomata ad arco e motorizzazione con apertura verticale e scorrimento a soffitto che consente il massimo utilizzo dello spazio nel garage e nella zona antistante l'ingresso.


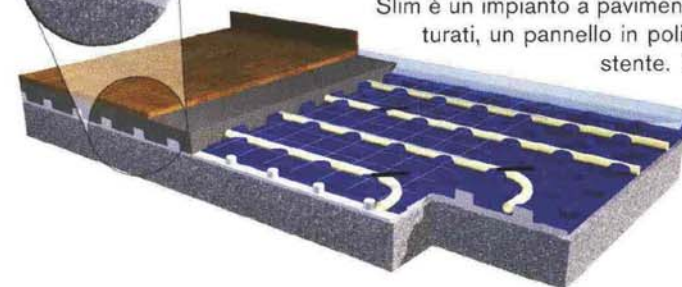
LPU 40 di Hörmann



Sottile percezione

Slim è un impianto a pavimento a basso spessore per edifici nuovi e ristrutturati, un pannello in polistirene espanso versatile, performante e resistente. Garantisce un'ottima resistenza meccanica e un'elevata inerzia termica e può essere utilizzato per il riscaldamento e il raffreddamento a pavimento con un ingombro totale di 6-7 cm (rivestimento escluso).

Slim di RDZ



Ispirazione bio

Rubner propone Soligno, un innovativo sistema costruttivo 100% naturale che prevede l'impiego del legno per la realizzazione di case ecologiche a bassissimo consumo energetico. Si tratta di pannelli in legno lamellare a incastro, in grado di coniugare innovazione tecnologica e principi tradizionali tipici della bioarchitettura.

Soligno di Rubner